



Guide d'utilisation E-CCT

Plateforme digitale de la CCT

Comment participer à l'A.G 2021 ?

- I. Inscription à la plateforme E-CCT.
- II. Inscription à l'assemblée générale 2021.

www.cct.tn/portal

E-CCT

Plateforme digitale de la CCT

- E-CCT est une plateforme qui vise à faciliter la communication entre les différents membres de la CCT.
- Le guide actuel sert à vous accompagner dans les différentes étapes d'inscription et d'utilisation de votre plateforme.





I. Inscription à la plateforme E-CCT.



1^{ère} étape

Comment accéder à la plateforme ?

• www.cct.tn/portal

Cliquez sur le lien ci-dessus pour pouvoir accéder à la plateforme.

Vous y trouveriez 3 différentes rubriques :

- ▶ **Accéder à la plateforme E-CCT**
- ▶ Vidéo explicative de l'utilisation de la plateforme.
- ▶ Guide d'utilisation de la plateforme (PDF)



COMMENT S'INSCRIRE ?

- En cliquant sur le bouton « Accéder à la plateforme », la page suivante apparaîtra :
- Pour pouvoir utiliser la plateforme, vous devriez effectuer votre inscription :

1. Il faudra remplir les deux champs suivants :

1. N° de la carte pro : Si le N° de votre carte pro est « 1 », vous devriez l'écrire **sous le format suivant « 00001 »**
2. Les 3 derniers n° de votre CIN

2. Une fois les deux champs remplis, vous devriez cliquer sur le bouton **VALIDER MON INSCRIPTION**



INSCRIPTION

Veuillez remplir les deux champs suivants pour pouvoir avancer:

Le numero de votre carte professionnelle

Le numero de votre carte professionnelle est requis

Les 3 derniers numeros de votre CIN

Les 3 derniers numeros de votre CIN est requis

VALIDER MON INSCRIPTION

J'ai déjà effectué mon inscription
[Se connecter à mon compte](#)

* Cette plateforme est la propriété exclusive de la compagnie des comptables de Tunisie. Toute reproduction partielle ou totale de la forme, contenu ou image de cette plateforme est illégale en vertu des textes de loi relatifs à la propriété intellectuelle.

1^{ère} étape de l'inscription

- Dans cette fenêtre, vous êtes appelés à mettre à jour les **3 informations** suivantes :

- 1) Adresse e-mail
- 2) Numéro de téléphone
- 3) Adresse

Par la suite, vous auriez à choisir un **mot de passe** qui vous servira lors de votre prochaine connexion à la plateforme.

Vous devriez l'écrire à deux reprises dans les deux champs suivants :

Une fois les étapes précédentes sont accomplies, vous devriez cocher la **CASE « J'ai lu et j'accepte les termes et conditions »**

Cliquer ensuite sur « **Créer mon compte** »

Veillez mettre à jour vos informations:

nom
cct

prenom
test

Date de naissance

N° CIN
09836848

Email *

☎

☎

Adresse
El Ghedhabna Chabba

Ville
Nabeul

Gouvernement
Nabeul

Code Postal
8000

4 / 5

Password *

••••

Mot de passe (Confirmer)

J'ai lu et j'accepte [les termes et conditions](#)

Créer mon compte

J'ai déjà effectué mon inscription
[Se connecter à mon compte](#)

* Cette plateforme est la propriété exclusive de la compagnie des comptables de Tunisie. Toute reproduction

Confirmation de l'inscription

- Après avoir cliqué sur le bouton « **créer mon compte** », la fenêtre suivante apparaîtra, et vous demandera de **vérifier votre boîte email** que vous avez indiqué dans la fenêtre précédente.

Rendez vous donc sur **votre boîte email**, vous recevrez un email de la part d'un tiers de confiance pour effectuer la signature électronique :

NGSIGN



► Veuillez vérifier votre boîte mail pour confirmer la création de votre compte

Un email de confirmation a été envoyé à votre adresse email **adress@mail.com**

Verifiez votre email et **signez électroniquement** les conditions d'utilisation de la plateforme pour activer votre compte

[Revenir à la page Login](#)

ngsign-noreply

[NGSign] Invitation de signature sur la plateforme NG Sign - Bienvenue s...

Signature électronique

- Une fois sur votre boîte email, ouvrez l'email reçu de la part de **NGSIGN**, et cliquez sur le lien y affiché :

Bienvenue sur la plateforme NGSIGN

Bonjour Nec [redacted] it,

Vous venez de recevoir une invitation de signature sur la plateforme NGSIGN de la part de votre contact

Pour faire suite à cette invitation, merci de vous rendre à ce lien : <http://app.ng-sign.com.tn>


- Une nouvelle fenêtre s'affichera, et vous auriez à :
 1. Cocher la case « **Je reconnais avoir lu le document et j'accepte les termes** »
 2. Signer dans l'espace dédié en déplaçant votre souris si vous utilisez votre pc ou manuellement si vous utilisez votre smartphone.
 3. Entrer le code que vous avez reçu par SMS dans le champ dédié.
- Une fois le document signé, vous serez redirigé vers la page de **connexion**.

Si la redirection n'a pas eu lieu, merci d'ouvrir le lien www.cct.tn/portal, de cliquer sur « **accéder à la plateforme** », de cliquer sur « **se connecter à mon compte** »

NGSign est une solution de signature électronique homologuée par l'ANCE pour sous le numéro 01752/2016 pour garantir la valeur légale des documents signés. Ce contrat est dans le cadre d'une démonstration et ne vous engage en rien.

1 / 1 my_assurance.pdf

Je reconnais avoir lu le document et j'accepte les termes



Entrez le code OTP reçu par SMS

.....|

[Renvoyez le code](#)

Connectez-vous à votre compte !

- Vous devriez remplir les deux champs suivants pour pouvoir accéder à votre compte :

- 1) **EMAIL** (Celui que vous avez utilisé lors de l'inscription)
- 2) **MOT DE PASSE** (Celui que vous avez choisi lors de l'inscription)

COMPAGNIE DES COMPTABLES DE TUNISIE

CONNECTEZ-VOUS À VOTRE COMPTE!

Email

Mot de passe

rester connecté

CONNEXION

Mot de passe oublié

Vous n'avez pas de compte?
[Créer un compte](#)

Cliquez sur « **CONNEXION** »

BIENVENUE DANS VOTRE PLATEFORME !

- Sur votre compte, vous auriez accès aux trois volets suivants :
 - ✓ **Mes évènements** : La liste des évènements auxquels vous pouvez participer.
 - ✓ **Fils d'actualité** : Les actualités de la CCT partagées sur la même page.
 - ✓ **Mes informations** : les informations de votre compte.

Charlie Adams
adams.charlie@mail.com

APPLICATIONS

Mon profil

Mes paiements

Charlie Adams

Mes événements File d'actualités Mes informations

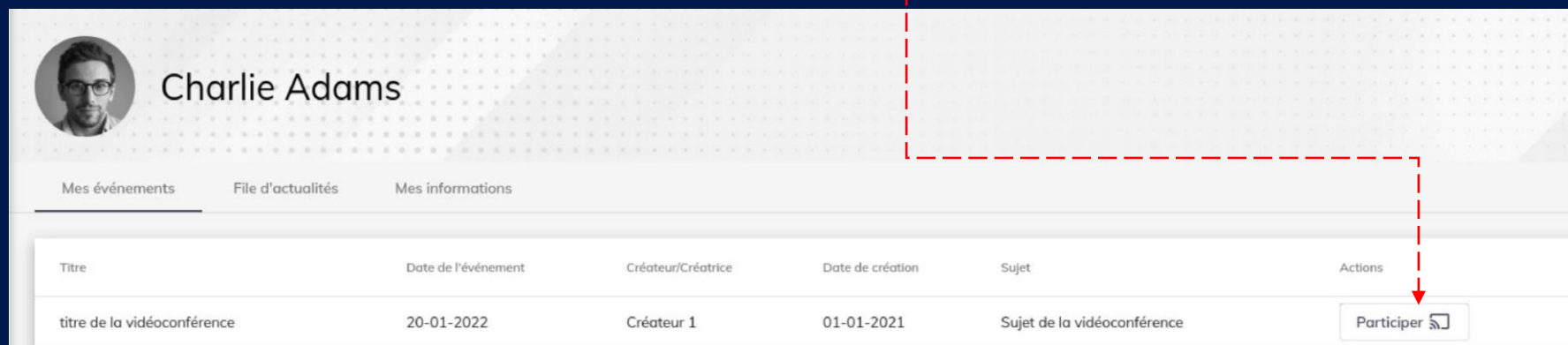
Titre	Date de l'évènement	Créateur/Créatrice	Date de création	Sujet	Actions
titre de la vidéoconférence	20-01-2022	Créateur 1	01-01-2021	Sujet de la vidéoconférence	Participer 🗨️
titre de la vidéoconférence	24-02-2022	Créateur 1	01-01-2021	Sujet de la vidéoconférence	Participer 🗨️
titre de la vidéoconférence	24-02-2022	Créateur 1	01-01-2021	Sujet de la vidéoconférence	Participer 🗨️

II. Inscription à l'assemblée générale 2021.


Participation aux évènements de la CCT

- Quand un évènement est crée par l'administrateur de la plateforme, et que vous y êtes invités, l'évènement s'ajoute à votre profil.

- Pour participer, vous devez cliquer sur le bouton « participer »
- Vous recevrez aussi un email contenant le lien de participation à l'évènement auquel vous avez été invité



The screenshot shows a user profile for Charlie Adams. The profile includes a circular profile picture and the name 'Charlie Adams'. Below the profile information, there are three tabs: 'Mes événements', 'File d'actualités', and 'Mes informations'. The 'Mes événements' tab is active, displaying a table of events. The table has columns for 'Titre', 'Date de l'évènement', 'Créateur/Créatrice', 'Date de création', 'Sujet', and 'Actions'. A red dashed arrow points from the text in the previous block to the 'Participer' button in the 'Actions' column of the first row of the table.

Titre	Date de l'évènement	Créateur/Créatrice	Date de création	Sujet	Actions
titre de la vidéoconférence	20-01-2022	Créateur 1	01-01-2021	Sujet de la vidéoconférence	Participer 



Merci.

-  La Compagnie Des Comptables De Tunisie
-  +216 71 841 503
-  ordrecomptables@gmail.com
-  www.cct.tn/portal/